



**GNIS**  
**Etude d'opinion concernant  
les qualités de la pelouse  
en matière de protection de  
l'environnement**

**-Rapport-**

**Octobre 2008**

# SOMMAIRE

○ INTRODUCTION	p.3
○ Contexte et objectifs de l'étude	p.4
○ DESCRIPTION DE L'ECHANTILLON	p.5
○ Profil socio-démographique	p.6
○ Description de la pelouse possédée	p.9
○ PRINCIPAUX RESULTATS	p.11
○ Opinion vis-à-vis de la contribution des pelouses à la protection de l'environnement (Q1)	p.12
○ Raisons évoquées spontanément (Q2)	p.16
○ Opinion détaillée vis-à-vis des qualités environnementales des pelouses (Q3)	p.30
○ CONCLUSION	p.35

# INTRODUCTION

3

**Bva**

Etude d'opinion concernant les qualités de la pelouse  
en matière de protection de l'environnement  
2008



# Contexte et objectifs de l'étude

- **Le GNIS a souhaité réaliser une étude auprès des français pour cerner leur opinion vis-à-vis de l'impact de la pelouse sur la protection de l'environnement et a demandé à BVA une proposition d'accompagnement.**
- **L'étude devra répondre aux objectifs détaillés suivants :**
  - **Mesurer l'impact global perçu de la pelouse sur la protection de l'environnement**
  - **Identifier et caractériser les bénéfices concrets apportés par la pelouse pour protéger l'environnement**
  - **Cerner les différences de perception liées aux profils et usages de la population**

# DESCRIPTION DE L'ECHANTILLON

5



Etude d'opinion concernant les qualités de la pelouse  
en matière de protection de l'environnement  
2008



# A. Profil socio-démographique

# Description de l'échantillon : Quotas

(représentatif de la population française âgée de 18 ans et plus - données INSEE)

## Sexe

Homme	48%
Femme	52%

## Age

De 18 à 24 ans	12%
25-34 ans	17%
35-49 ans	27%
50-64 ans	23%
65 ans et plus	21%

## CSP du chef de famille

Agriculteur	2%
Artisan, commerçant, chef d'entreprise, cadre	17%
Prof. Intermédiaire	14%
Employé	10%
Ouvrier	20%
Inactif	37%

## Région

Nord	7%
B.P. Est	8%
B.P. Ouest	9%
Ouest	14%
Sud Ouest	12%
Méditerranée	11%
Centre Est	12%
Est	9%
Région Parisienne	18%

## Zone d'habitat

Rural	26%
De 2000 à 19 999	17%
De 20 000 à 99 999	13%
100 000 et plus	29%
Agglomération Parisienne	16%

# Description de l'échantillon

(représentatif de la population française âgée de 18 ans et plus - données INSEE)

## Revenu net du foyer

Moins de 1.500 €	25%
De 1.500 à 2.499 €	24%
De 2.500 à 3.499 €	15%
3.500 Euros et plus	9%
NSP/refus	27%

## Statut d'habitation

Propriétaire résidence principale	48%
Locataire/	46%
Logé gratuitement	6%

## Type de logement

Maison	67%
Appartement	31%
Autre	2%

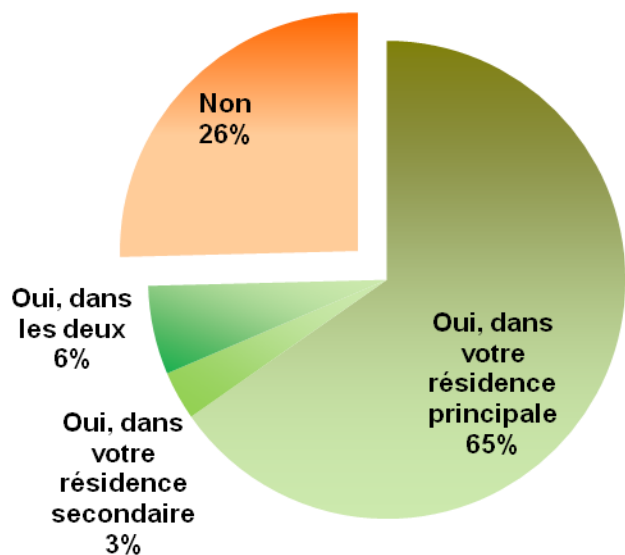


## B. Description de la pelouse possédée

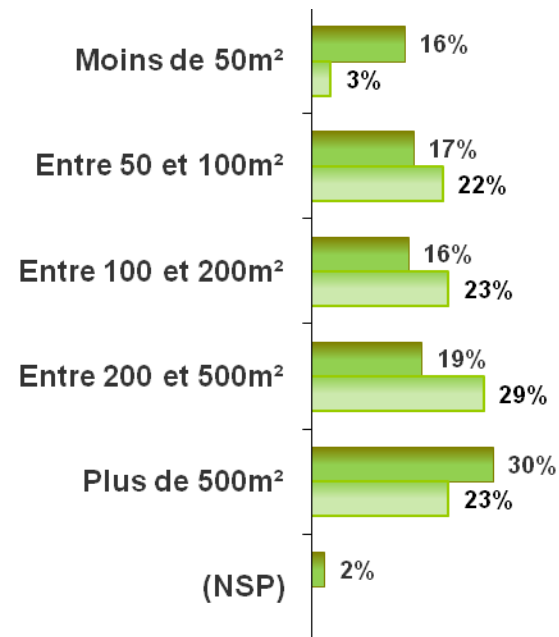
# 3/4 des répondants possèdent une pelouse d'une surface souvent supérieure à 200m<sup>2</sup>

Q5. Disposez-vous, dans votre résidence principale ou secondaire, d'une pelouse ? (Une seule réponse possible)

Q6. Quelle est la surface de cette pelouse ? (Une seule réponse possible)



ST Dispose d'une pelouse : 74%



■ Résidence principale (base 722) ■ Résidence secondaire (base 34)

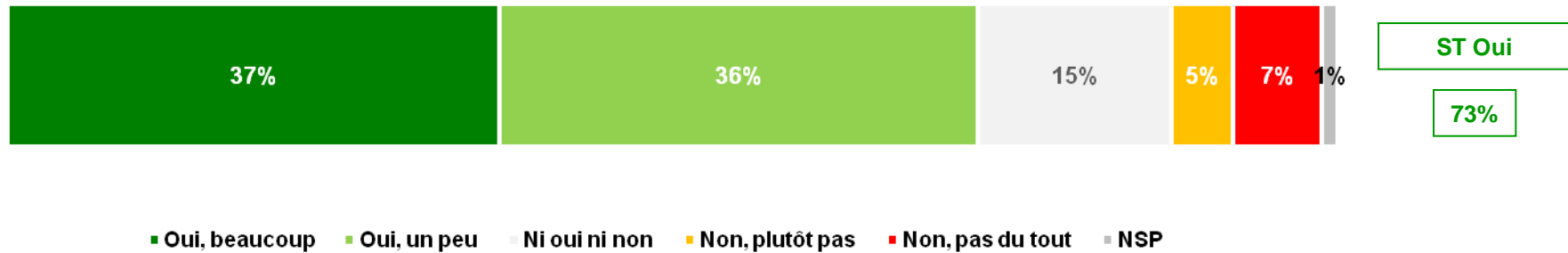
Base : 1013

Base : Disposent d'une pelouse (756)

# PRINCIPAUX RESULTATS

# La présence de pelouses dans les jardins privés ou les espaces publics : un facteur de protection de l'environnement pour près de 3/4 des répondants

Q1. D'après-vous la présence de pelouses, dans des jardins privés ou des espaces publics, contribue-t-elle à la protection de l'environnement? (Une seule réponse possible)



Base : 1013

# Les Français les plus sensibilisés : Les personnes plutôt âgées (50 ans et plus),...

	Total	Sexe		Age					Profession de l'interviewé					
		HOMME	FEMME	18 - 24	25 - 34	35 - 49	50 - 64	65+	AGRICU LT.	CADRE SUP.	CADRE MOYEN	EMPLO YES	OUVRIE R	RETRAI TE
base	1013	486	527	122	172	274	233	213	14	122	130	201	126	420
ST OUI	73%	73%	73%	60%	71%	64%	81%	85%	50%	61%	66%	74%	69%	80%
Oui, beaucoup	37%	38%	36%	28%	25%	28%	43%	57%	20%	24%	28%	33%	32%	48%
Oui, un peu	36%	35%	36%	32%	47%	36%	37%	28%	29%	37%	38%	41%	38%	32%
Ni oui ni non	15%	12%	17%	26%	15%	21%	7%	7%	15%	19%	18%	15%	17%	11%
ST NON	11%	14%	9%	13%	12%	14%	12%	6%	29%	21%	15%	10%	13%	7%
Non, plutôt pas	5%	5%	4%	9%	4%	5%	5%	2%	9%	7%	7%	4%	4%	3%
Non, pas du tout	7%	8%	5%	4%	9%	9%	6%	4%	19%	14%	8%	6%	8%	4%

	Total	Revenus											
		< 499€	500- 749€	750- 999€	1000 - 1499€	1500- 1999€	2000- 2499€	2500- 2999€	3000- 3499€	3500- 4499€	4500- 5999€	6000- 7499€	>7500€
base	1013	15	31	59	134	134	133	86	101	87	50	13	18
ST OUI	73%	66%	76%	87%	74%	80%	68%	68%	71%	76%	66%	53%	69%
Oui, beaucoup	37%	48%	60%	44%	39%	44%	33%	30%	31%	26%	16%	32%	43%
Oui, un peu	36%	19%	16%	44%	35%	35%	35%	38%	40%	50%	51%	22%	25%
Ni oui ni non	15%	10%	7%	8%	12%	13%	20%	20%	19%	16%	13%	24%	15%
ST NON	11%	24%	17%	4%	12%	6%	11%	12%	10%	8%	20%	23%	16%
Non, plutôt pas	5%	17%		2%	4%	3%	6%	3%	4%	4%	7%		5%
Non, pas du tout	7%	7%	17%	2%	8%	3%	6%	9%	6%	3%	13%	23%	11%

..., possédant une maison dans le Nord, l'ouest et l'est (significativement plus que les habitants du sud de la France),...

	Total	Type logement		Statut de propriété		Habitat				
		Appt.	Maison	Propriétaire	Locataire	Rural	<20 000	20 000 à 99 000	100 000 et +	Agglo. Paris.
base	1013	317	674	611	313	263	172	132	284	162
ST OUI	73%	68%	75%	75%	70%	74%	75%	78%	70%	70%
Oui, beaucoup	37%	34%	38%	38%	36%	36%	34%	44%	36%	38%
Oui, un peu	36%	35%	37%	37%	34%	38%	40%	34%	35%	31%
Ni oui ni non	15%	16%	14%	14%	16%	13%	15%	12%	17%	15%
ST NON	11%	14%	10%	10%	13%	11%	9%	9%	12%	15%
Non, plutôt pas	5%	6%	4%	4%	5%	5%	3%	3%	4%	7%
Non, pas du tout	7%	8%	6%	6%	8%	6%	5%	5%	8%	8%

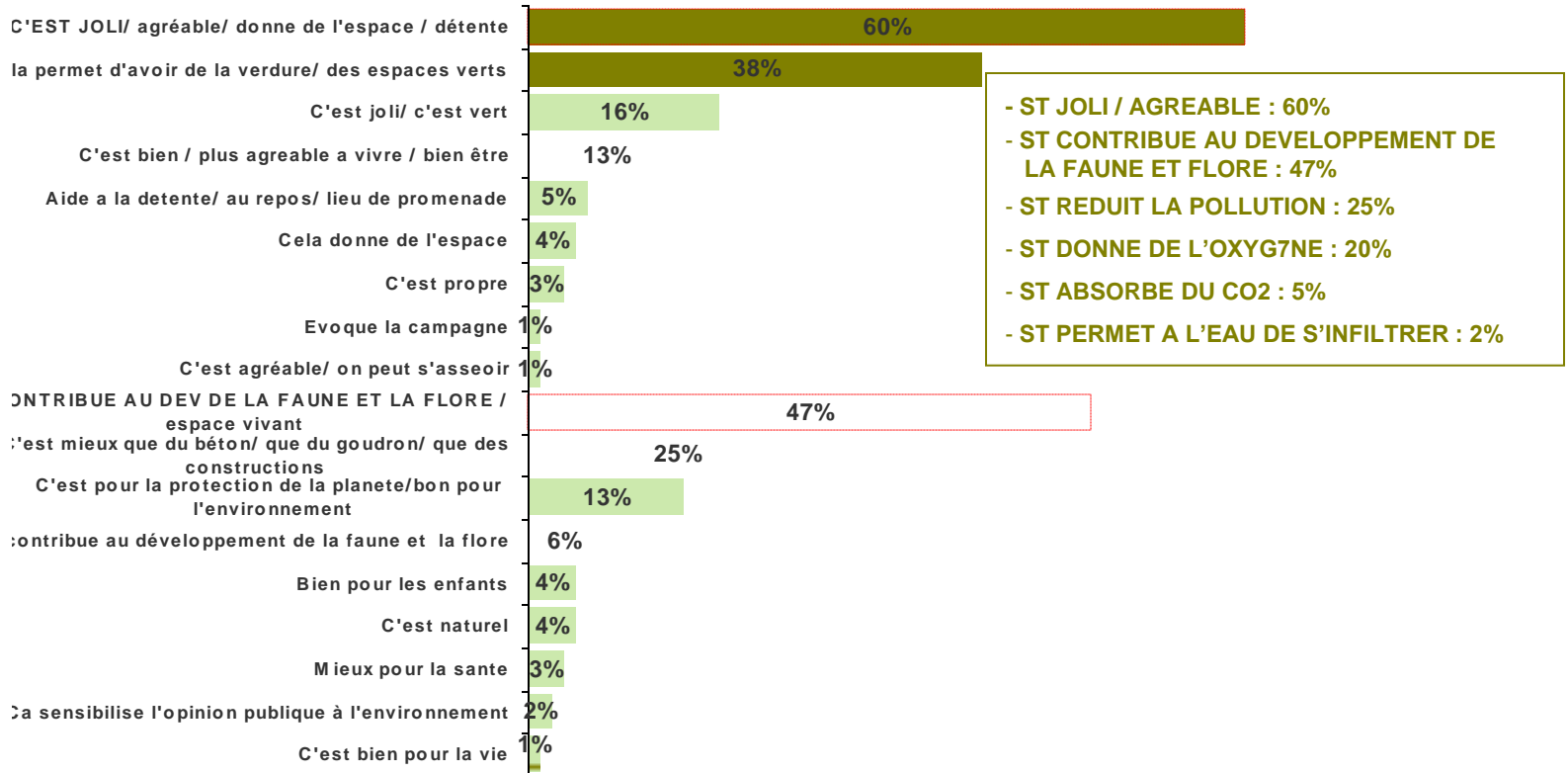
	Total	Région								
		NORD	B.P. EST	B.P. OUEST	OUEST	SUD OUEST	MEDITE RR.	CENTRE EST	EST	R. PARIS
base	1013	71	81	91	142	122	111	122	91	182
ST OUI	73%	81%	71%	75%	80%	76%	59%	68%	83%	69%
Oui, beaucoup	37%	42%	39%	42%	38%	36%	30%	32%	44%	36%
Oui, un peu	36%	38%	33%	33%	42%	40%	29%	36%	39%	33%
Ni oui ni non	15%	11%	23%	14%	10%	13%	22%	16%	8%	15%
ST NON	11%	8%	3%	9%	8%	9%	18%	15%	9%	15%
Non, plutôt pas	5%	7%	3%	9%	2%	5%	7%	4%	6%	8%
Non, pas du tout	7%	2%	3%	9%	6%	4%	10%	11%	3%	8%

..., et possédant eux-mêmes à titre privé une pelouse dans leur résidence principale.

	Total	Possession d'une pelouse					Surface de pelouse de la résidence principale				
		ST OUI	Oui, rés. prin.	Oui, rés. sec.	Oui, les deux	NON	< 50m <sup>2</sup>	50 à 100m <sup>2</sup>	100 à 200m <sup>2</sup>	200 à 500m <sup>2</sup>	> 500m <sup>2</sup>
base	1013	756	661	34	61	257	113	123	117	134	220
<b>ST OUI</b>	73%	76%	76%	59%	81%	65%	76%	75%	73%	83%	76%
<b>Oui, beaucoup</b>	37%	39%	40%	27%	36%	32%	40%	42%	34%	40%	39%
<b>Oui, un peu</b>	36%	37%	36%	32%	45%	34%	36%	33%	38%	43%	37%
<b>Ni oui ni non</b>	15%	14%	14%	20%	7%	17%	16%	15%	18%	7%	14%
<b>ST NON</b>	11%	9%	9%	20%	12%	17%	7%	8%	10%	9%	10%
<b>Non, plutôt pas</b>	5%	4%	4%	7%	3%	6%	2%	4%	3%	5%	3%
<b>Non, pas du tout</b>	7%	5%	5%	13%	9%	10%	4%	3%	7%	3%	6%

# Les répondants sensibles à la présence de pelouses dans les jardins privés ou les espaces publics évoquent majoritairement l'apport de la pelouse en termes d'agrément/ d'esthétisme puis sa contribution au développement de la faune et de la flore,...

## Q2. Pourquoi ? (En spontané; Plusieurs réponses possibles)



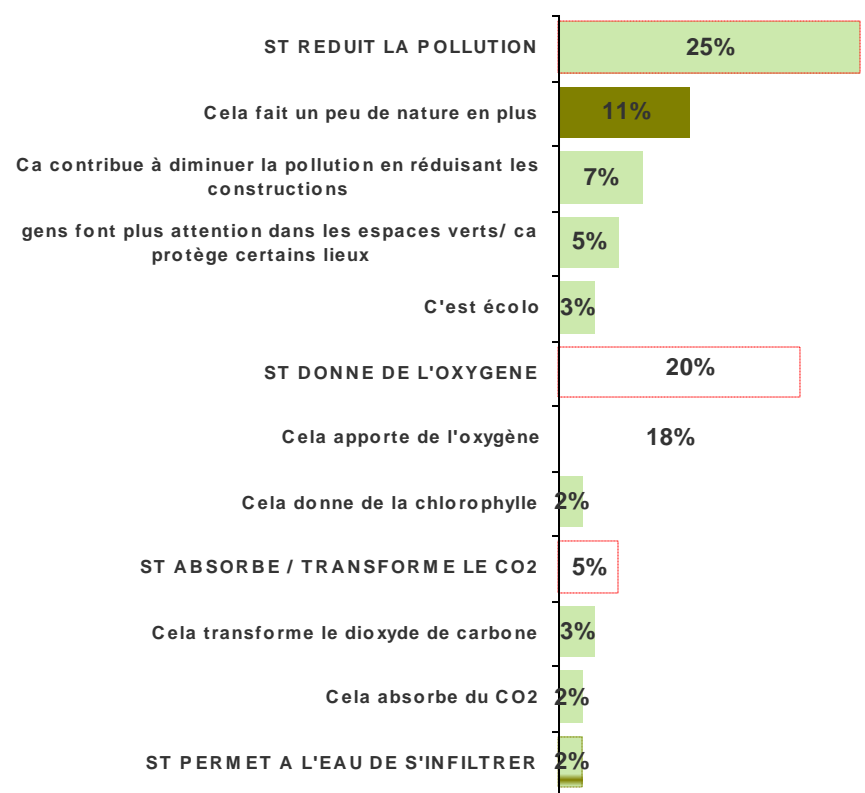
Base : Personnes étant en accord avec l'affirmation Q1 (734 ind.)



# ... puis 1/4 d'entre eux évoquent son effet contre la pollution ou en faveur de la production d'oxygène.

Réponses positives

## Q2. Pourquoi ? (En spontané; Plusieurs réponses possibles)

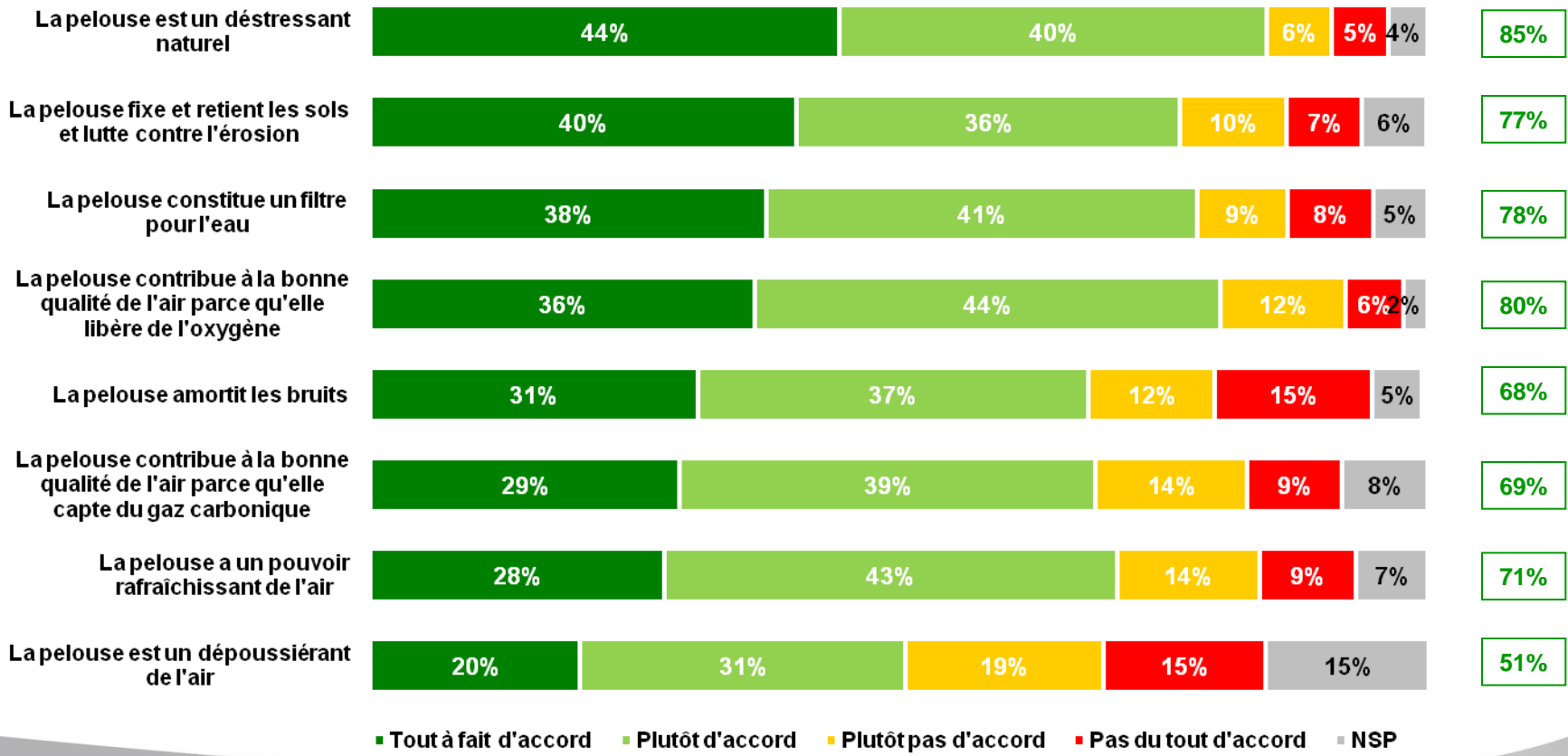


Base : Personnes étant en accord avec l'affirmation Q1 (734 ind.)

**Après relance, la plupart des interviewés attribuent aux pelouses un rôle de déstressant naturel. Plus de ¾ d'entre eux leur accordent également un effet bénéfique sur l'érosion des sols, le filtrage de l'eau et la qualité de l'air (libère de l'oxygène). Des réactions plus mitigées sur les vertus acoustique, rafraîchissante, dépoussiérante et de captage du CO2.**

**Q3. Je vais vous citer un certain nombre d'affirmations pour lesquelles je vous demanderai de me dire si vous êtes tout à fait, plutôt, plutôt pas ou pas du tout d'accord.**

ST D'accord



Base : 1013

# Des effets bénéfiques significativement mieux perçus par : les personnes âgées de plus de 50 ans et retraitées

ST « Tout à fait d'accord »	Total	Sexe		Age					Profession de l'interviewé					
		HOMME	FEMME	18 - 24	25 - 34	35 - 49	50 - 64	65+	AGRICU LT.	CADRE SUP.	CADRE MOYEN	EMPLO YES	OUVRIER	RETRAITÉ
base	1013	486	527	122	172	274	233	213	14	122	130	201	126	420
La pelouse est un déstressant naturel	44%	43%	46%	28%	30%	48%	48%	57%	42%	38%	40%	45%	36%	50%
La pelouse fixe et retient les sols et lutte contre l'érosion	40%	45%	36%	17%	28%	44%	47%	52%	74%	45%	41%	29%	42%	43%
La pelouse constitue un filtre pour l'eau	38%	39%	36%	25%	28%	38%	41%	48%	15%	30%	34%	34%	47%	40%
La pelouse contribue à la bonne qualité de l'air parce qu'elle libère de l'oxygène	36%	32%	40%	29%	28%	29%	42%	51%	13%	23%	24%	34%	35%	46%
La pelouse amortit les bruits	31%	32%	31%	8%	19%	34%	39%	43%	13%	33%	23%	27%	30%	37%
La pelouse contribue à la bonne qualité de l'air parce qu'elle capte du gaz carbonique	29%	30%	29%	16%	20%	30%	33%	39%		24%	27%	24%	31%	34%
La pelouse a un pouvoir rafraîchissant de l'air	28%	28%	28%	18%	14%	27%	34%	39%	6%	23%	23%	22%	30%	33%
La pelouse est un dépoussiérant de l'air	20%	20%	20%	10%	10%	17%	26%	31%	14%	14%	12%	17%	21%	25%

... aux revenus les plus modestes (entre 500€ et 1000€ pour le ménage).

A noter toutefois une proportion de répondants aux revenus élevés significativement plus sensibles à la lutte contre l'érosion et à la captation du gaz carbonique

ST « Tout à fait d'accord »	Total	Revenus												
		< 499€	500-749€	750-999€	1000 - 1499€	1500-1999€	2000-2499€	2500-2999€	3000-3499€	3500-4499€	4500-5999€	6000-7499€	>7500€	
base	1013	15	31	59	134	134	133	86	101	87	50	13	18	
La pelouse est un déstressant naturel	44%	29%	55%	56%	47%	46%	38%	42%	44%	40%	48%	62%	58%	
La pelouse fixe et retient les sols et lutte contre l'érosion	40%	29%	36%	52%	39%	38%	41%	32%	45%	38%	39%	43%	62%	
La pelouse constitue un filtre pour l'eau	38%	46%	55%	50%	39%	37%	31%	33%	40%	36%	30%	30%	47%	
La pelouse contribue à la bonne qualité de l'air parce qu'elle libère de l'oxygène	36%	40%	61%	57%	35%	36%	34%	27%	35%	19%	43%	45%	11%	
La pelouse amortit les bruits	31%	37%	34%	54%	32%	28%	28%	35%	23%	22%	34%	31%	45%	
La pelouse contribue à la bonne qualité de l'air parce qu'elle capte du gaz carbonique	29%	28%	49%	40%	26%	34%	29%	19%	30%	14%	48%	38%	11%	
La pelouse a un pouvoir rafraîchissant de l'air	28%	28%	52%	45%	32%	28%	25%	20%	21%	15%	25%	7%	40%	
La pelouse est un dépoussiérant de l'air	20%	28%	23%	41%	20%	21%	14%	18%	18%	9%	16%	15%	16%	

**Les propriétaires de maison implantée dans le Nord sont également davantage sensibilisés.**

**Les habitants de l'agglomération parisienne, en revanche, sont significativement en retrait.**

ST « Tout à fait d'accord »	Total	Type logement		Statut de		Habitat				
		Appt.	Maison	Propriétaire	Locataire	Rural	<20 000	20 000 à 99 000	100 000 et +	Agglo. Paris.
base	1013	317	674	611	313	263	172	132	284	162
La pelouse est un déstressant naturel	44%	41%	46%	48%	38%	42%	47%	47%	45%	42%
La pelouse fixe et retient les sols et lutte contre l'érosion	40%	33%	43%	45%	33%	44%	38%	44%	41%	33%
La pelouse constitue un filtre pour l'eau	38%	32%	40%	39%	35%	36%	38%	41%	40%	31%
La pelouse contribue à la bonne qualité de l'air parce qu'elle libère de l'oxygène	36%	35%	37%	35%	41%	33%	36%	42%	39%	34%
La pelouse amortit les bruits	31%	28%	33%	35%	28%	28%	33%	34%	35%	28%
La pelouse contribue à la bonne qualité de l'air parce qu'elle capte du gaz carbonique	29%	28%	29%	30%	31%	29%	25%	31%	31%	30%
La pelouse a un pouvoir rafraîchissant de l'air	28%	26%	28%	29%	27%	24%	29%	32%	32%	23%
La pelouse est un dépoussiérant de l'air	20%	16%	21%	22%	16%	22%	17%	21%	21%	16%

ST « Tout à fait d'accord »	Total	Région								
		NORD	B.P. EST	B.P. OUEST	OUEST	SUD OUEST	MEDITE RR.	CENTRE EST	EST	R. PARIS
base	1013	71	81	91	142	122	111	122	91	182
La pelouse est un déstressant naturel	44%	43%	41%	40%	41%	51%	45%	47%	47%	44%
La pelouse fixe et retient les sols et lutte contre l'érosion	40%	44%	46%	39%	39%	51%	43%	38%	36%	33%
La pelouse constitue un filtre pour l'eau	38%	54%	40%	37%	38%	39%	35%	35%	39%	32%
La pelouse contribue à la bonne qualité de l'air parce qu'elle libère de l'oxygène	36%	51%	35%	27%	42%	40%	40%	32%	34%	31%
La pelouse amortit les bruits	31%	38%	37%	30%	31%	31%	31%	31%	32%	28%
La pelouse contribue à la bonne qualité de l'air parce qu'elle capte du gaz carbonique	29%	35%	39%	25%	31%	29%	30%	24%	29%	29%
La pelouse a un pouvoir rafraîchissant de l'air	28%	31%	36%	28%	27%	31%	33%	23%	25%	23%
La pelouse est un dépoussiérant de l'air	20%	27%	20%	24%	21%	23%	21%	16%	16%	16%

# Une sensibilisation plus élevée chez les possesseurs de pelouse.

	Total	Possession d'une pelouse					Surface de pelouse de la résidence principale				
		ST OUI	Oui, rés. prin.	Oui, rés. sec.	Oui, les deux	NON	< 50m <sup>2</sup>	50 à 100m <sup>2</sup>	100 à 200m <sup>2</sup>	200 à 500m <sup>2</sup>	> 500m <sup>2</sup>
base	1013	756	661	34	61	257	113	123	117	134	220
La pelouse est un déstressant naturel	44%	48%	49%	41%	42%	33%	44%	46%	46%	45%	56%
La pelouse fixe et retient les sols et lutte contre l'érosion	40%	42%	43%	29%	43%	35%	36%	44%	38%	41%	51%
La pelouse constitue un filtre pour l'eau	38%	39%	39%	24%	47%	33%	46%	38%	36%	40%	41%
La pelouse contribue à la bonne qualité de l'air parce qu'elle libère de l'oxygène	36%	38%	39%	27%	29%	32%	45%	43%	34%	37%	36%
La pelouse amortit les bruits	31%	33%	33%	31%	32%	28%	29%	31%	30%	38%	34%
La pelouse contribue à la bonne qualité de l'air parce qu'elle capte du gaz carbonique	29%	31%	32%	26%	22%	26%	31%	35%	27%	31%	30%
La pelouse a un pouvoir rafraîchissant de l'air	28%	29%	30%	33%	25%	23%	37%	28%	26%	31%	27%
La pelouse est un dépoussiérant de l'air	20%	22%	23%	12%	20%	13%	28%	24%	21%	22%	21%

# CONCLUSION

# Conclusions

- La présence de pelouses dans les jardins privés ou les espaces publics : un facteur de protection de l'environnement pour près de ¾ des répondants...
- Les éléments exprimés spontanément en faveur de ce point de vue concernent d'abord :
  - ... les aspects visuels et la contribution au développement du milieu naturel/ la limitation des espaces construits :
    - Les qualités esthétiques et l'agrément qu'elle procure, qui favorisent la détente (48%),
    - La contribution au développement du milieu naturel (faune et flore) (36%).
  - Puis la lutte contre la pollution et la production d'oxygène :
    - Lutte contre la pollution (18%),
    - L'oxygène produit (15%).



# Conclusions

- **Après relance, les Français sont tout à fait d'accord ou plutôt d'accord avec la plupart des affirmations proposées :**
  - **La plupart reconnaissent aux pelouses un rôle de déstressant naturel (85%)**
  - **Plus de ¾ d'entre eux leur accordent également des effets bénéfiques sur**
    - La qualité de l'air en tant que libérateur d'oxygène (80%)
    - Le filtrage de l'eau (78%),
    - L'érosion des sols (77%),
  - **Enfin, plus de 2/3 pensent qu'elles :**
    - Permettent de rafraîchir l'air (71%),
    - Contribuent à la qualité de l'air en tant que capteur de CO2 (69%)
    - Amortissent les bruits (68%),

## MAIS

- **Des avis partagés sur la capacité des pelouses à dépoussiérer l'air (51%)**

# Conclusions

- **Quelques différences liées aux profils des répondants : on observe une part significativement plus importante de répondants sensibilisés aux vertus des pelouses chez les populations suivantes :**
  - Les personnes de plus de 50 ans/ les retraités,
  - Les habitants des régions du nord (Nord, Ouest, Est),
  - Les propriétaires de maison avec pelouse.

# Conclusions

- Au final, la plupart des Français perçoivent la présence de pelouses dans les jardins privés ou les espaces publics comme positive en citant spontanément des bénéfices en termes:

↙  
D'agrément/  
d'esthétisme

↓  
De limitation  
des espaces  
construits

↘  
De  
développement  
de la flore

- Très peu citent spontanément les avantages environnementaux moins « palpables » des pelouses (captage de CO<sub>2</sub>, émission d'oxygène...) même s'ils les reconnaissent facilement après relance.