



Avec un animal, la vie est plus belle

# Le marché de l'animal de compagnie

## ANNEE 2012

## SYNTHESE

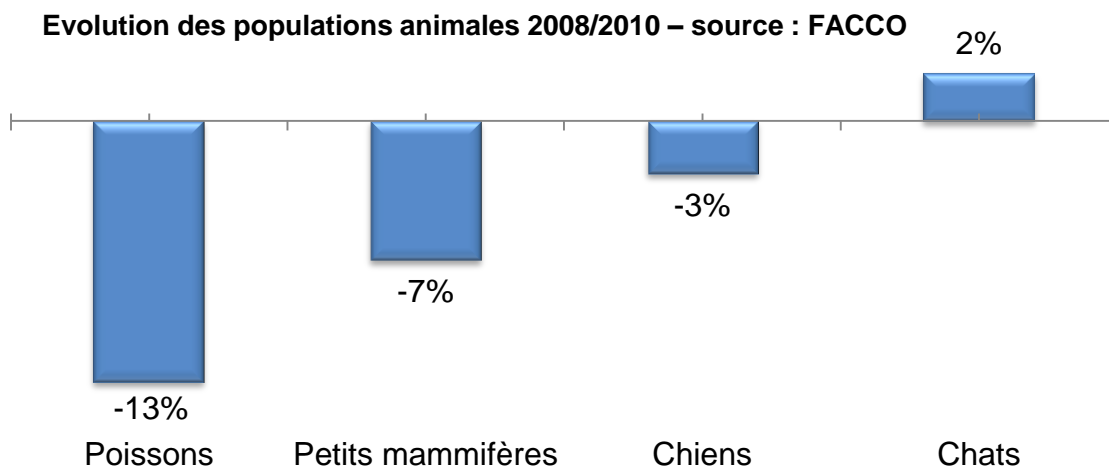
**Réalisation Promojardin Avril 2013**

Promojardin / Marché du jardin amateur 2012

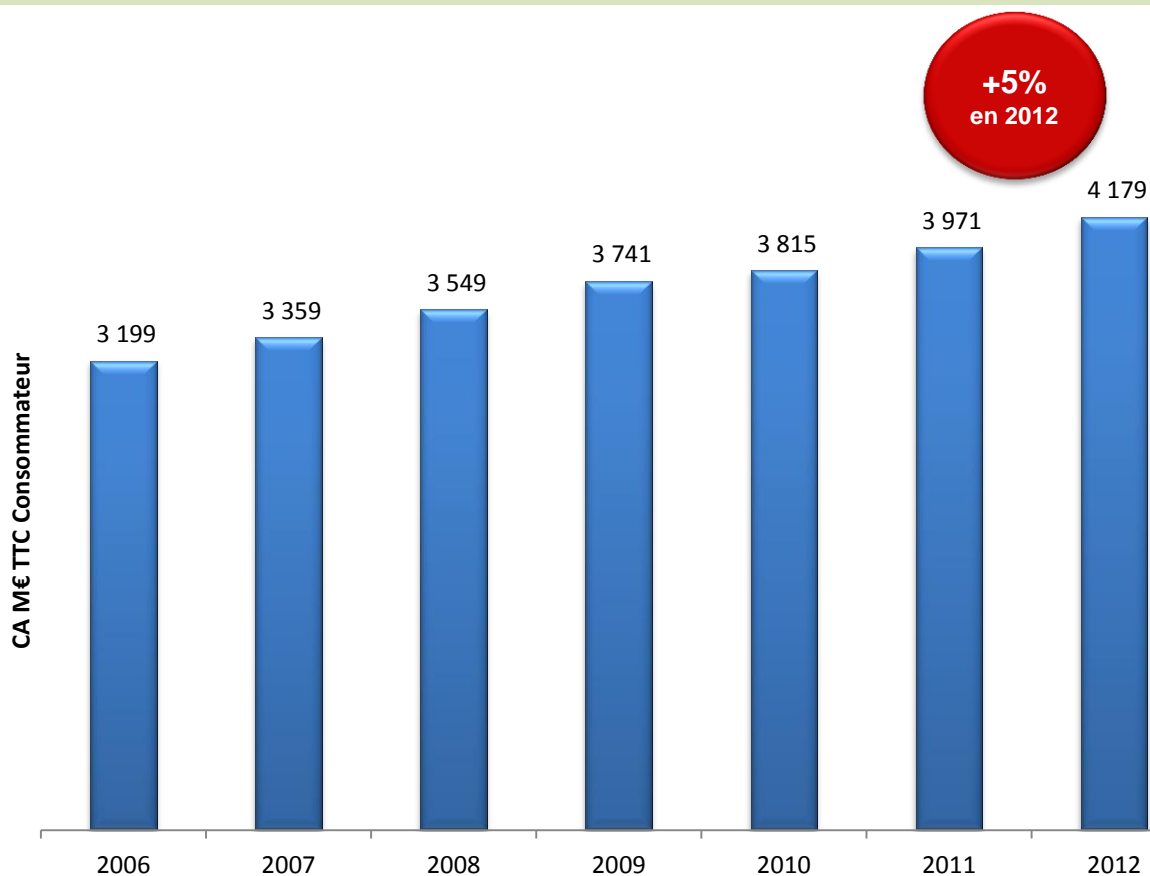
Copyright Promojardin – Tous droits réservés pour tous pays

## Chiffres Clés

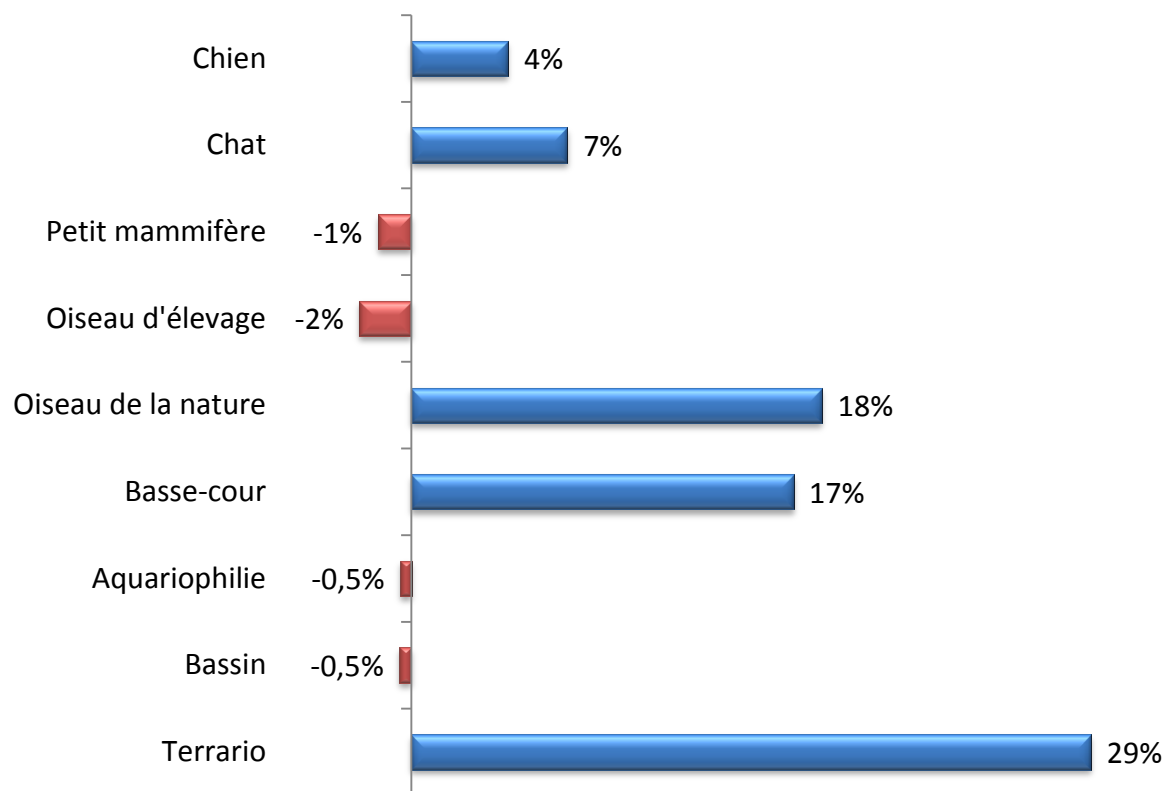
- 48,7% des foyers français possèdent au moins un animal de compagnie
- La population des animaux de compagnie était estimée en 2012 en France à 59 millions. *Source : FACCO*



## HISTORIQUE DU MARCHE ANIMAL DE COMPAGNIE



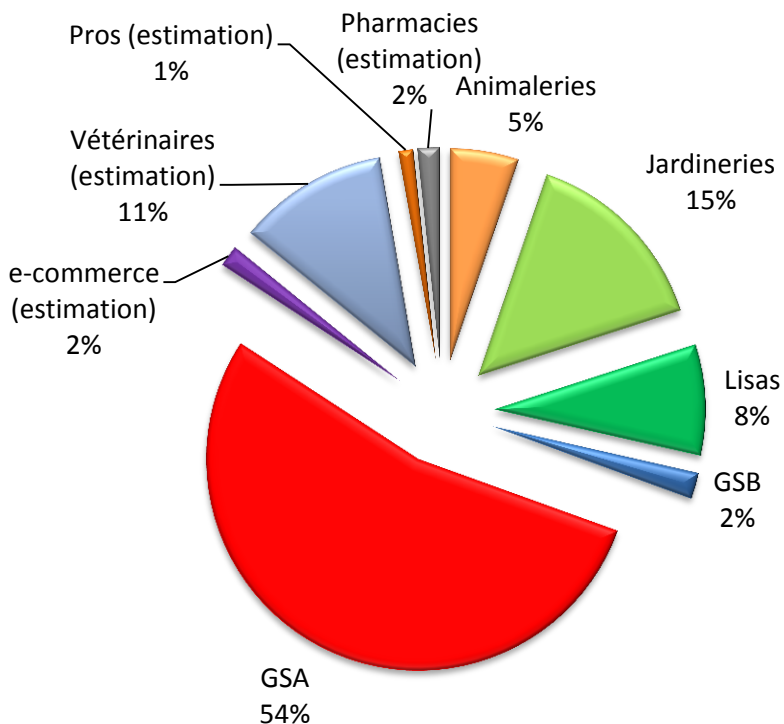
## EVOLUTION 2012 PAR SEGMENT DE MARCHÉ



## HISTORIQUE 2006-2012

Valeur M€	2006	2007	2008	2009	2010	2011	2012	1 an	5 ans
Chien	1 468	1 523	1 574	1 582	1 583	1 649	1 718	4%	9%
Chat	1 226	1 301	1 372	1 451	1 522	1 613	1 722	7%	26%
Petit mammifère	136	160	166	161	159	156	154	-1%	-7%
Oiseau d'élevage	97	103	104	99	97	90	88	-2%	-16%
Oiseau de la nature	-	-	52	52	62	59	70	18%	33%
Basse-cour	-	-	-	111	111	121	141	17%	
Aquariophilie	243	242	242	241	236	234	233	0%	-4%
Bassin	29	29	30	34	33	34	34	0%	14%
Terrariophilie	-	-	9	10	12	15	19	29%	121%
<b>TOTAL</b>	<b>3 199</b>	<b>3 359</b>	<b>3 549</b>	<b>3 741</b>	<b>3 815</b>	<b>3 971</b>	<b>4 179</b>	<b>5%</b>	<b>18%</b>

## LES PARTS DE MARCHE CIRCUITS EN 2012



## EVOLUTION 2012 PAR CIRCUIT

