



LE MARCHE DU JARDIN AMATEUR

ANNEE 2012

SYNTHESE

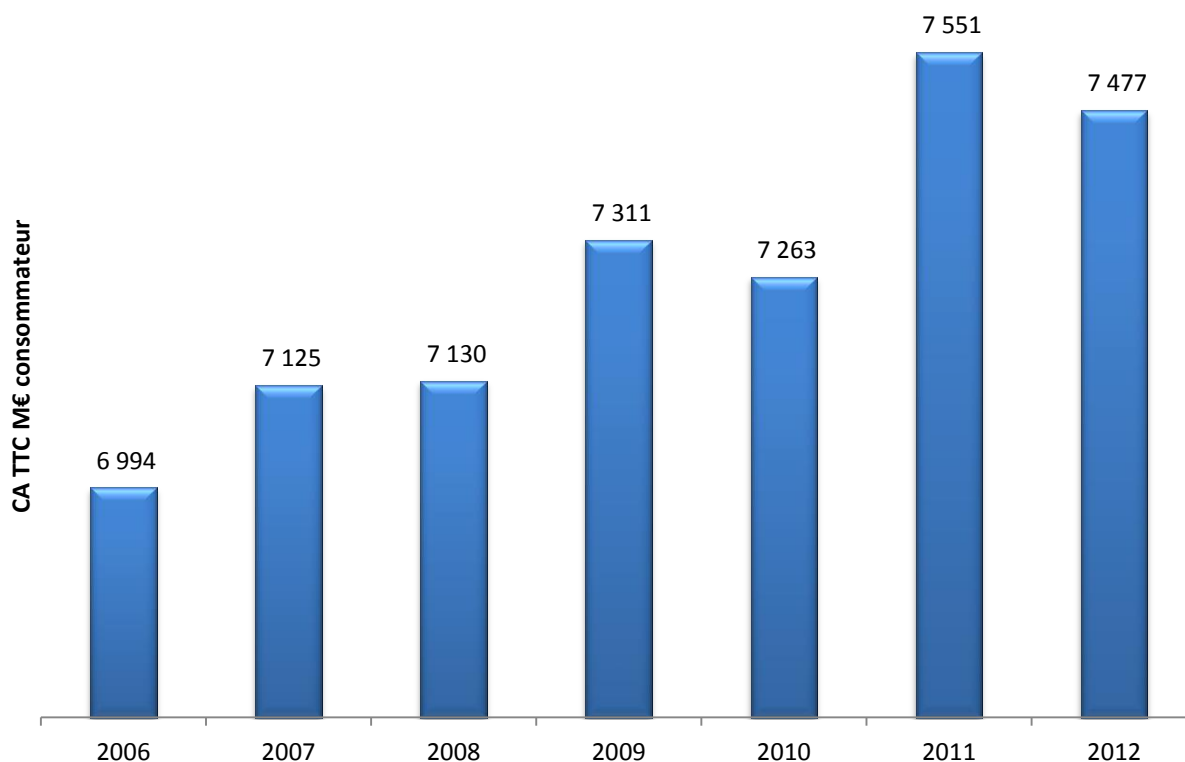
Réalisation PromoJardin Avril 2013

PromoJardin / Marché du jardin amateur 2012
Copyright PromoJardin – Tous droits réservés pour tous pays

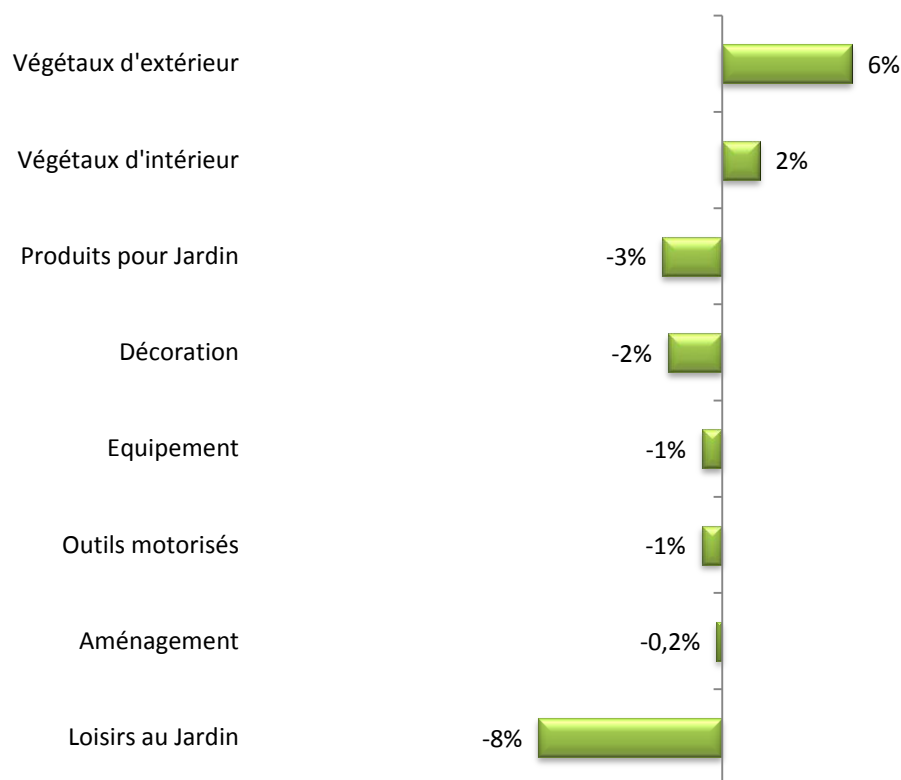
Chiffres Clés

- Population française au 01/01/2013 : 65 800 000 habitants. *Source : INSEE*
- Logements en 2012 (*) : 33,19 millions d'unités, en hausse annuelle de 1 %.
- 83% du parc sont des résidences principales. Le reste du parc est constitué de résidences secondaires (10 % des logements) et de logements vacants (7 %). Les maisons individuelles forment la majorité des logements (56%). *Source : INSEE*

HISTORIQUE DU MARCHE JARDIN



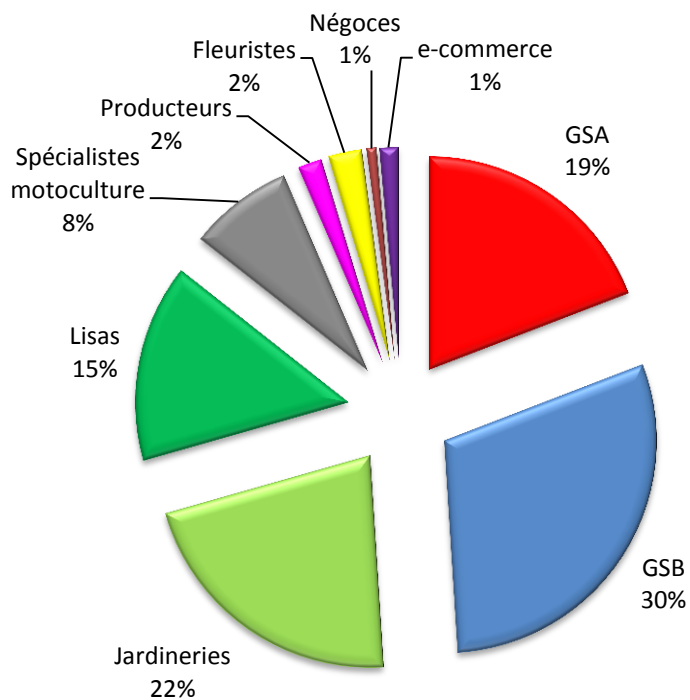
EVOLUTION 2012 PAR SEGMENT DE MARCHÉ



HISTORIQUE 2006-2012

Valeur M€, CA TTC	2006	2007	2008	2009	2010	2011	2012	Evol
Végétaux d'extérieur	1 423	1 444	1 479	1 589	1 583	1 614	1 706	6%
Végétaux d'intérieur	433	439	439	439	455	457	464	2%
Produits pour Jardin	561	596	606	603	555	583	567	-3%
Décoration	527	522	516	489	472	493	482	-2%
Equipement	769	758	772	827	849	882	874	-1%
Outils motorisés	1 008	1 136	1 119	1 072	970	1 005	996	-1%
Aménagement	790	806	811	829	846	918	916	-0,2%
Loisirs au Jardin	1 483	1 424	1 387	1 462	1 533	1 599	1 471	-8%
Marché total Jardin amateur	6 994	7 125	7 130	7 311	7 263	7 551	7 477	-1%

LES PARTS DE MARCHÉ CIRCUITS EN 2012



EVOLUTION 2012 PAR CIRCUIT

Evolution par circuit en 2012

