



LE MARCHE DU JARDIN AMATEUR

ANNEE 2013

SYNTHESE

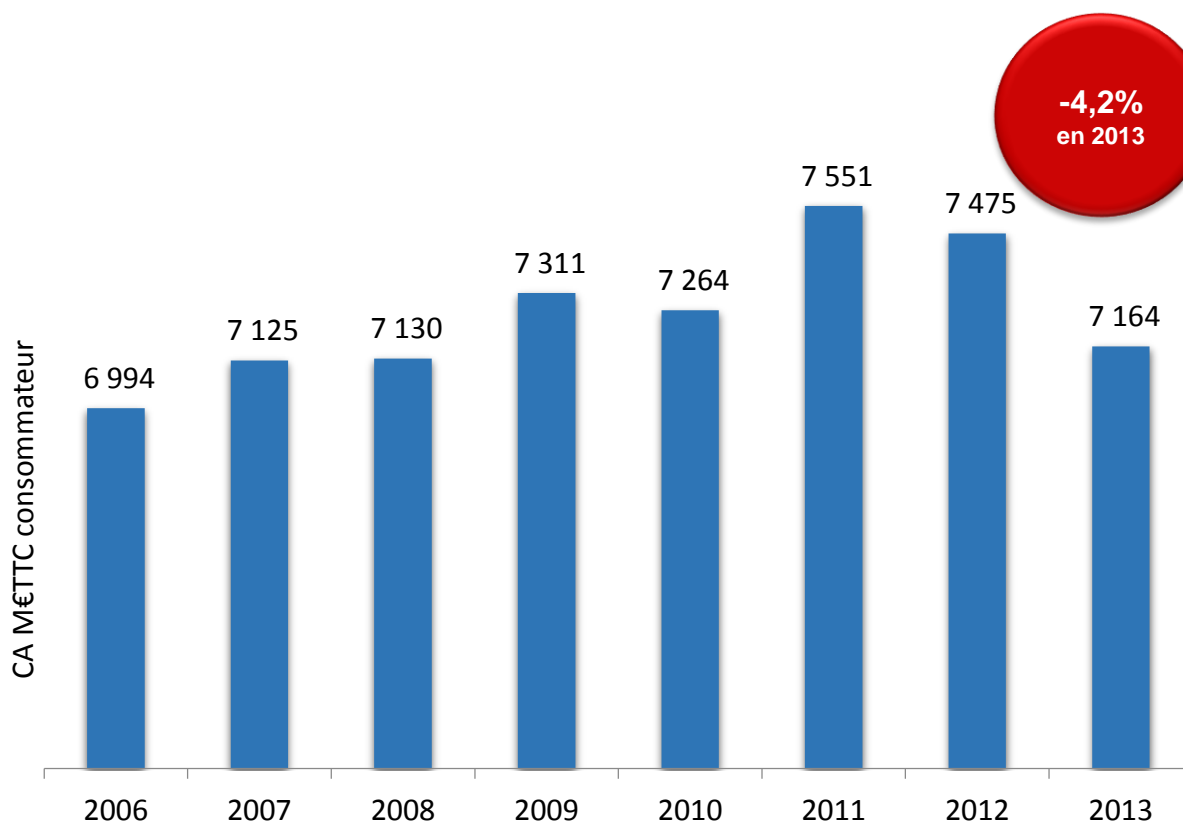
Réalisation Promojardin Avril 2014

Promojardin / Marché du jardin amateur 2013
Copyright Promojardin – Tous droits réservés pour tous pays

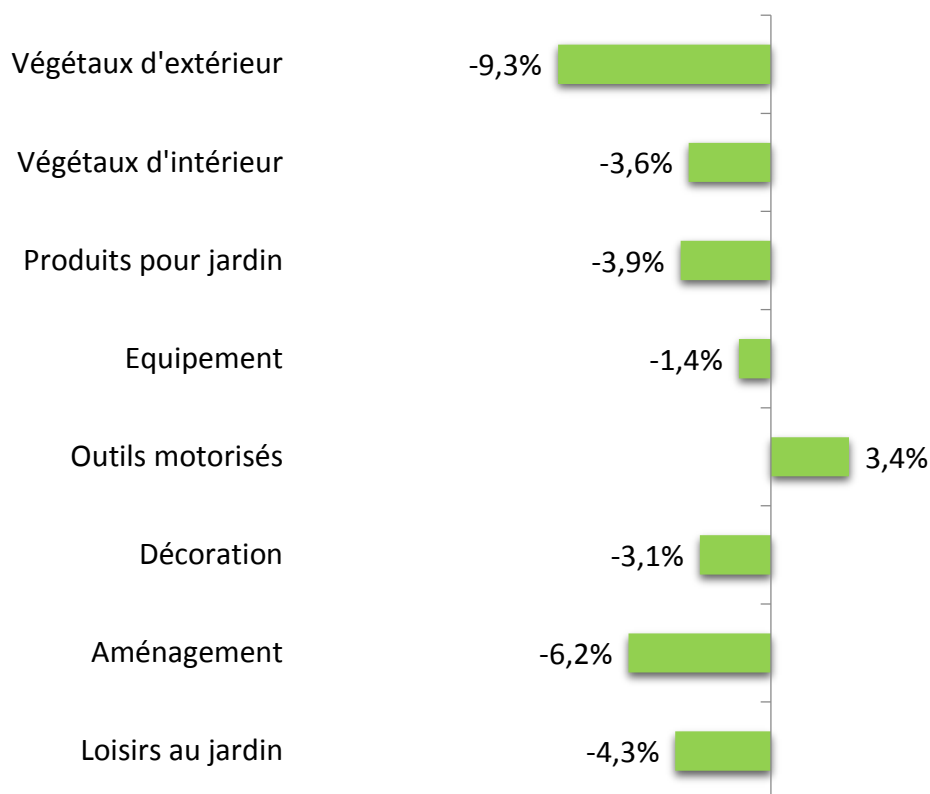
Chiffres Clés

- Population française au 01/01/2014 : 65 820 000 habitants. *Source : INSEE*
- Logements en 2012 (*) : 33,19 millions d'unités, en hausse annuelle de 1 %.
- 83% du parc sont des résidences principales. Le reste du parc est constitué de résidences secondaires (10 % des logements) et de logements vacants (7 %). Les maisons individuelles forment la majorité des logements (56%). *Source : INSEE*

HISTORIQUE DU MARCHE JARDIN



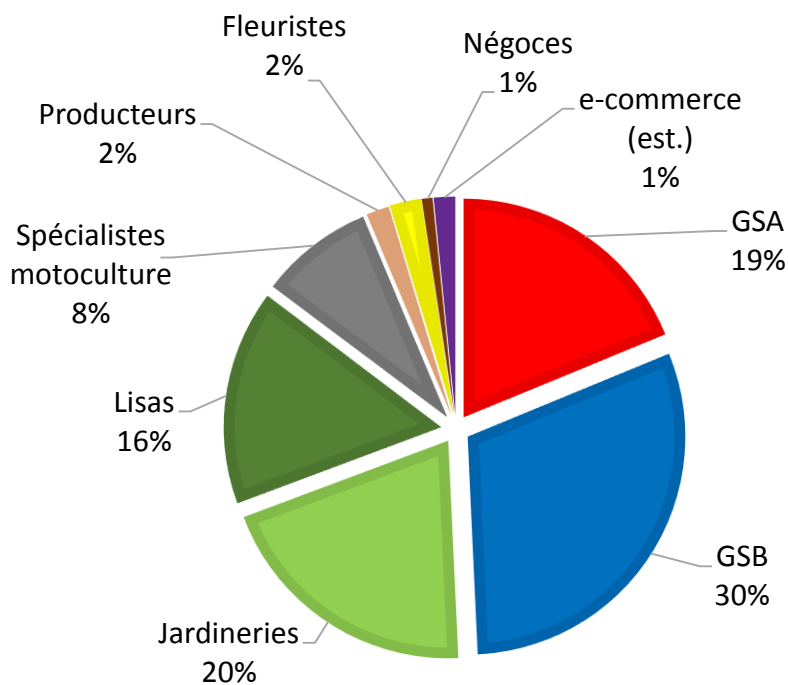
EVOLUTION 2013 PAR SEGMENT DE MARCHÉ



HISTORIQUE 2006-2013

Marché Jardin	2006	2007	2008	2009	2010	2011	2012	2013	Evol 2012-2013	Evol moy. 2006-2013
Végétaux d'extérieur	1 423	1 444	1 479	1 589	1 583	1 614	1 704	1 545	-9%	9%
Végétaux d'intérieur	433	439	439	439	455	457	465	448	-4%	3%
Produits pour jardin	561	596	606	603	555	583	567	545	-4%	-3%
Equipement	769	758	772	827	849	882	876	864	-1%	12%
Outils motorisés	1 008	1 136	1 119	1 072	970	1 005	991	1 024	3%	2%
Décoration	527	522	516	489	472	494	482	467	-3%	-11%
Aménagement	790	806	811	829	846	918	918	861	-6%	9%
Loisirs au jardin	1 483	1 424	1 387	1 462	1 533	1 599	1 473	1 410	-4%	-5%
Total marché Jardin	6 994	7 125	7 130	7 311	7 264	7 551	7 475	7 164	-4,2%	2%

LES PARTS DE MARCHÉ CIRCUITS EN 2013



EVOLUTION 2013 PAR CIRCUIT

