

# LE MARCHÉ DE L'ANIMAL DE COMPAGNIE

## BILAN DE L'ANNÉE 2017



### 2017, un bilan en demi-teinte pour l'animal de compagnie

En 2017, le marché de l'animal de compagnie a progressé de 2,6 % en valeur, soit un rythme moins soutenu qu'en 2016.

Si cette croissance peut paraître honorable, elle repose principalement sur la bonne performance du e-commerce et des animaleries.

Les GSA ont également tiré leur épingle du jeu grâce au dynamisme du rayon chat. Cette famille confirme, en effet, son statut de segment star expliquant, à elle seule, l'essentiel de la progression du marché en 2017.

Les autres circuits, en revanche, ont connu une année difficile, avec des ventes en repli.

CA 2017  
**+2,6%\***

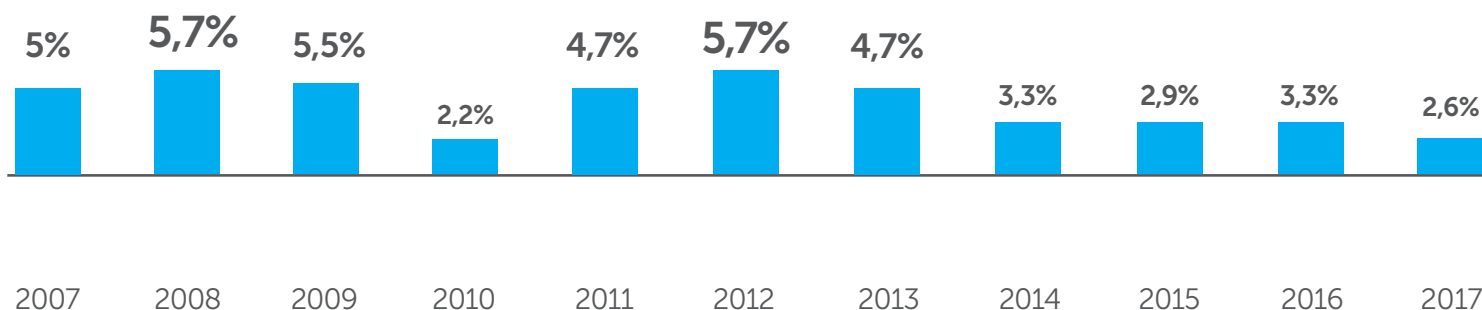
\* Variation du CA TTC du marché sur la base du panel Prom'animal et de données partenaires<sup>(1)</sup>.

Source : Prom'animal  
Traitement Les Echos Etudes

### ÉVOLUTION DU MARCHÉ SUR 10 ANS

Le marché de l'animal de compagnie a enregistré en 2017 une croissance en ralentissement à 2,6 % portée essentiellement par le e-commerce et les animaleries.

#### Variation annuelle du marché animal de compagnie

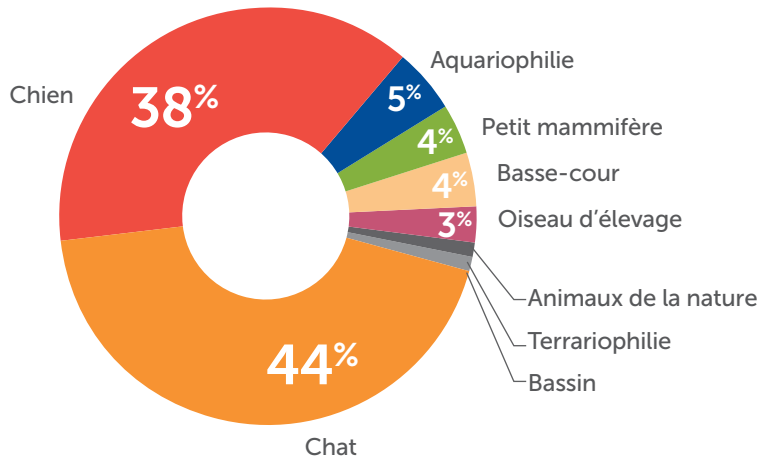


SOURCE : PROM'ANIMAL D'APRÈS PANEL PROM'ANIMAL ET DONNÉES PARTENAIRES (1). TRAITEMENT LES ECHOS ETUDES.

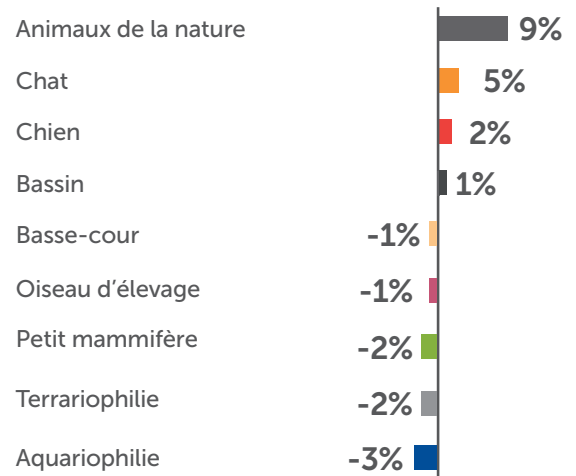
## ÉVOLUTION PAR FAMILLES

La croissance a été portée essentiellement par le segment du chat qui confirme son dynamisme alors que la progression du marché du chien a ralenti à 2%. Quasiment toutes les autres familles sont à la peine.

### Répartition du CA TTC par famille



### Évolutions annuelles du CA TTC par familles

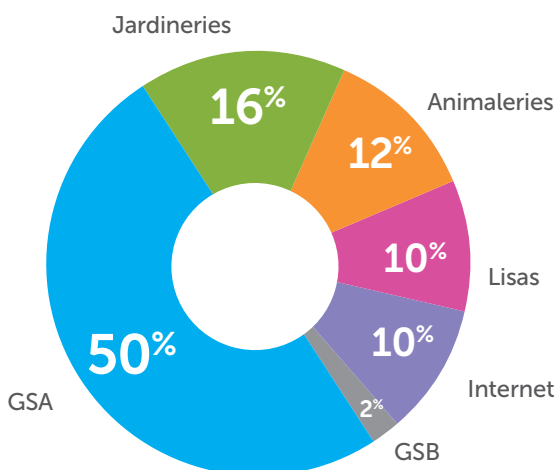


SOURCE : PROM'ANIMAL D'APRÈS PANEL PROM'ANIMAL ET DONNÉES PARTENAIRES<sup>(1)</sup>  
TRAITEMENT LES ECHOS ETUDES - DONNÉES PROVISOIRES

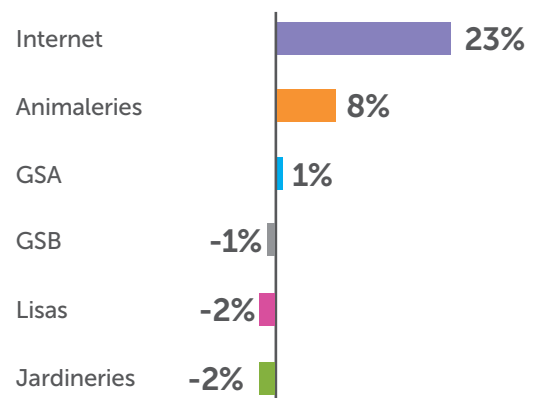
## ÉVOLUTION PAR CIRCUITS DE DISTRIBUTION

Ce sont surtout Internet et les animaleries qui ont été les principaux gagnants de la croissance du marché en 2017.

### Répartition du CA TTC par circuits de distribution



### Évolutions annuelles du CA TTC des principaux circuits de distribution



SOURCE : PROM'ANIMAL D'APRÈS PANEL PROM'ANIMAL ET DONNÉES PARTENAIRES<sup>(1)</sup>. TRAITEMENT LES ECHOS ETUDES - DONNÉES PROVISOIRES

#### (1) NOTE MÉTHODOLOGIQUE

##### Estimation du marché :

Les chiffres présentés correspondent aux chiffres d'affaires TTC extrapolés à partir du panel Prom'animal sur le périmètre des GSA, GSB, jardinerie, lisas et animaleries et de données partenaires

##### Données partenaires :

Panel Nielsen pour les GSA

##### Acronymes

CA : chiffre d'affaires  
GSA : grande surface alimentaire  
GSB : grande surface de bricolage  
LISA : Libre-Service Agricole